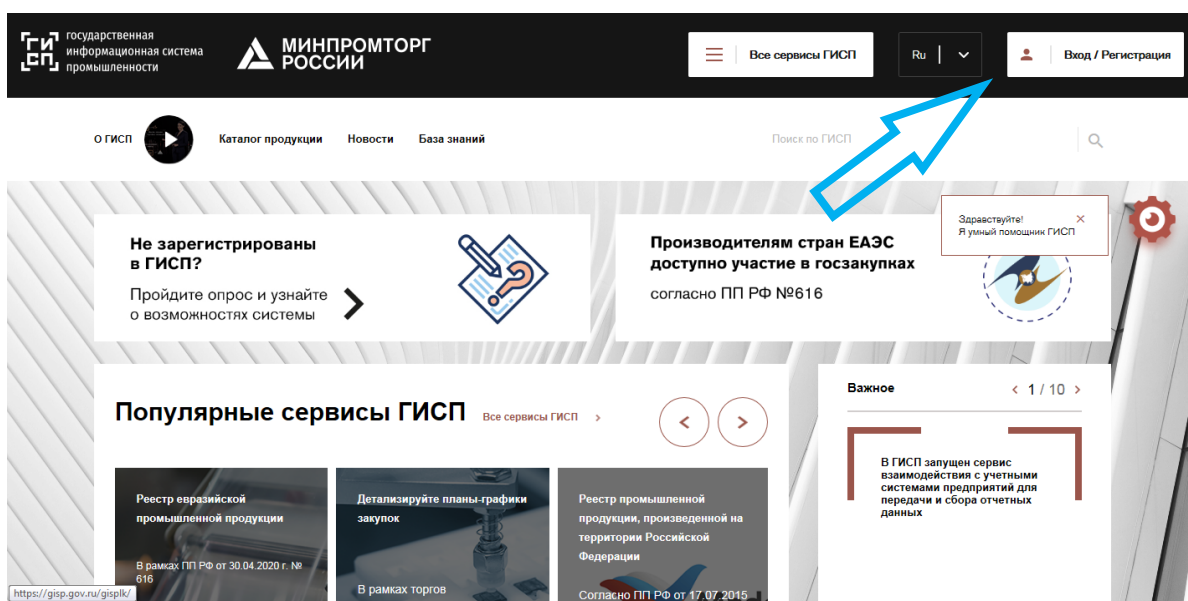


## ПОДТВЕРЖДЕНИЕ УЧЕТНОЙ ЗАПИСИ

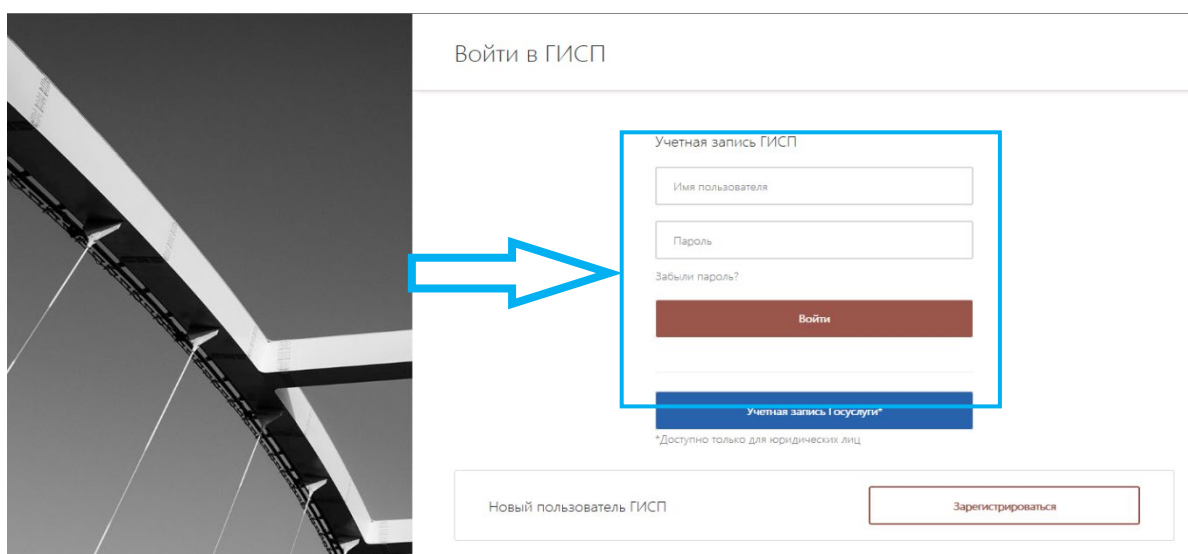
Для получения полнофункционального доступа к необходимым сервисам в ГИСП, после регистрации в системе, необходимо подтвердить учетную запись с помощью ЭЦП.

- Для подтверждения учетной записи необходимо иметь усиленную квалифицированную электронную подпись, выданную должностному лицу организации (ЭЦП на юридическое лицо), ФИО и электронный почтовый адрес в ЭЦП должны совпадать с данными в форме на регистрацию в ГИСП.

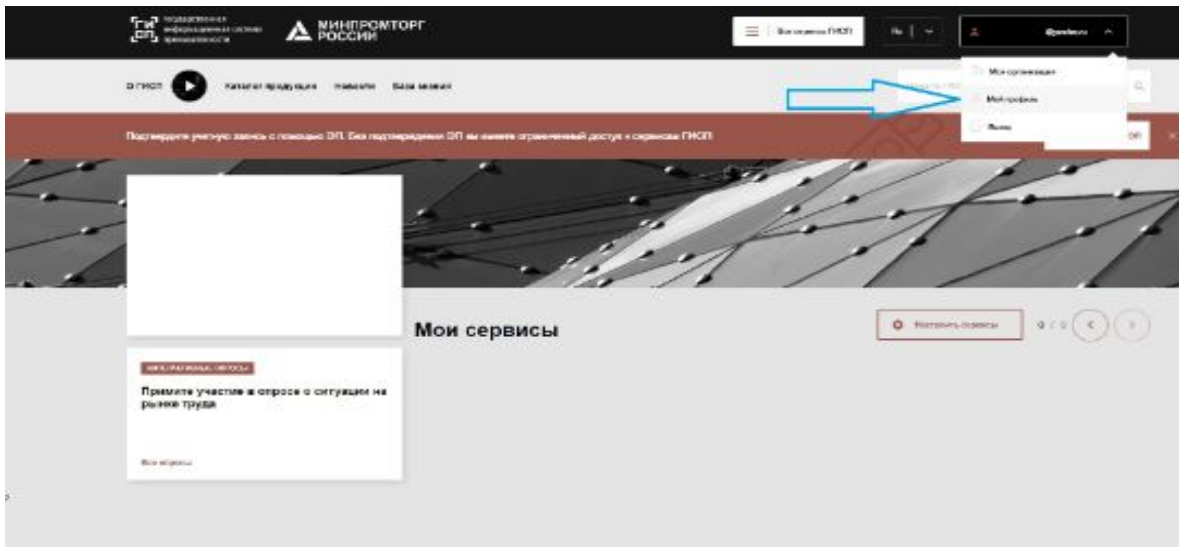
- 1) Зайдите на сайт <https://gisp.gov.ru/> и нажмите "Вход/Регистрация" в верхней части экрана.



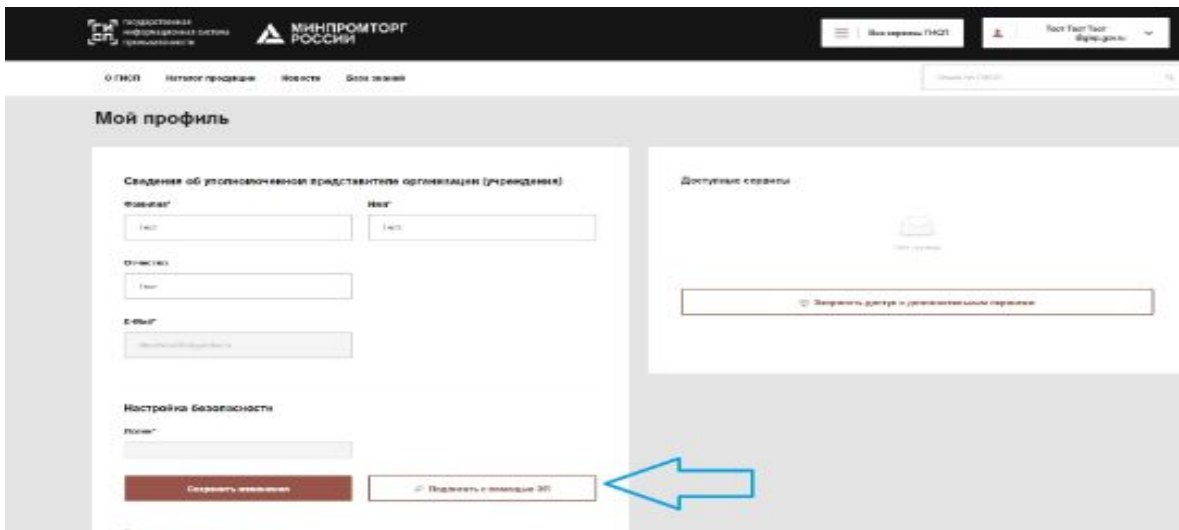
- 2) Введите логин и пароль и нажмите «Войти».



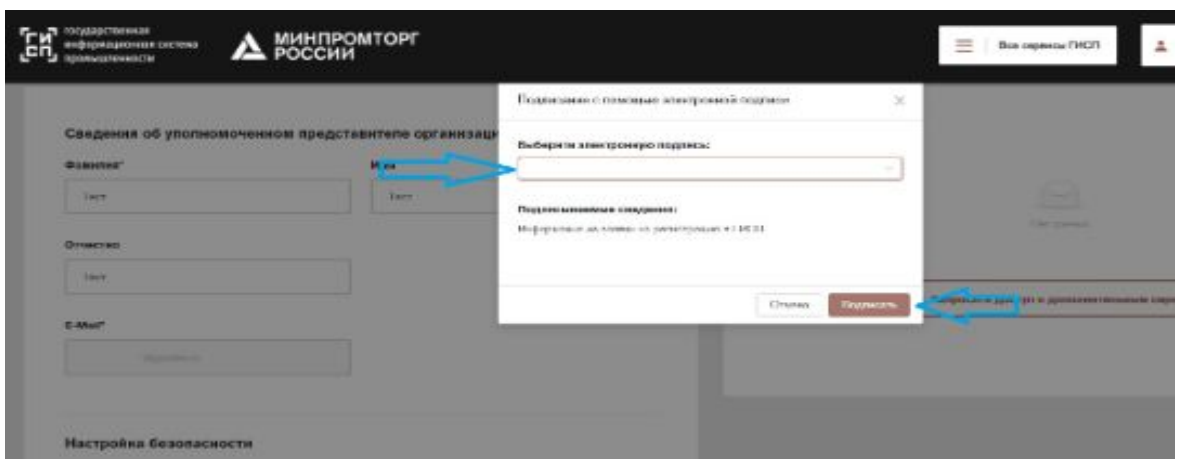
- 3) Перейдите на страницу "Мой профиль" (необходимо привести курсор мышки на ФИО или на электронную почту в правом верхнем углу браузера).



- 4) На открывшейся странице заполните форму (если не было сделано ранее), после чего нажмите "Подписать с помощью ЭП".



- 5) В открывшемся окне выберите действующую электронную подпись из выпадающего списка и нажмите на кнопку "Подписать".



б) В случае, если функционал "Подписать с помощью ЭП" не доступен,

---

**Настройка безопасности**

**Логин\***

User\_name

---

Сохранить изменения

Подписать с помощью ЭП

обратитесь, пожалуйста, в Службу технической поддержки ГИСП для корректировки учетной записи, направив обращение на электронную почту [support@gisp.gov.ru](mailto:support@gisp.gov.ru) или в чат на портале <https://portal.frprf.ru/online/gisp>

При обращении в техническую поддержку помимо описания проблемы обязательно укажите Ваш логин и прикрепите сертификат открытого ключа ЭЦП.

Как произвести выгрузку открытого ключа электронной подписи (сертификата электронной подписи) Вы можете более подробно узнать на портале ГИСП по ссылке <https://gisp.gov.ru/documents/13070381/>.

Кроме того, с 09:00 до 18:00 по московскому времени в рабочие дни поддержка оказывается по телефону +7 (495) 120-46-54