

**Инструкция для представителя
субъекта промышленности к сервису
работы с заявками в рамках ПП РФ
№719 «Продукция российского
производства»**

Краткая инструкция пользователя

СОДЕРЖАНИЕ

1. ВВЕДЕНИЕ	3
2. АВТОРИЗАЦИЯ ПОЛЬЗОВАТЕЛЯ, ВХОД В ЛИЧНЫЙ КАБИНЕТ	4
3. ГЛАВНАЯ СТРАНИЦА.....	6
4. СОЗДАНИЕ ЗАЯВКИ	7
4.1. Добавление продукции из справочника	8
4.2. Параметры продукции.....	11
4.3. Выбор Торгово-промышленной палаты и типа получаемого от нее документа.....	12
4.4. Загрузка документа.....	13
4.5. Завершение создания заявки.....	14
4.6. Согласование проекта акта	15
4.7. Ответ на запрос дополнительных материалов	17
4.8. Подписание электронной подписью	19
4.9. Подача заявки на заключение Минпромторга России	20
5. РАЗДЕЛ «РЕЕСТР ЗАЯВОК»	22
6. РАЗДЕЛ «РЕЕСТР ЗАЯВОК НА ЗАКЛЮЧЕНИЕ МИНПРОМТОРГА».....	24
7. РАЗДЕЛ «МОИ ДОКУМЕНТЫ»	26
8. РАЗДЕЛ «РЕЕСТР ЗАКЛЮЧЕНИЙ МИНПРОМТОРГА РОССИИ».....	28
9. РАЗДЕЛ «ПЕРЕЧЕНЬ ПРОИЗВОДИТЕЛЕЙ ПРОМЫШЛЕННОЙ ПРОДУКЦИИ, ПРОИЗВЕДЕННОЙ НА ТЕРРИТОРИИ РОССИЙСКОЙ ФЕДЕРАЦИИ».....	30
10. РАЗДЕЛ «РЕЕСТР ПРОМЫШЛЕННОЙ ПРОДУКЦИИ, ПРОИЗВЕДЕННОЙ НА ТЕРРИТОРИИ РОССИЙСКОЙ ФЕДЕРАЦИИ».....	32
11. ТЕХНИЧЕСКАЯ ПОДДЕРЖКА ПОЛЬЗОВАТЕЛЕЙ ГИСП.....	34

1. ВВЕДЕНИЕ

В документе описаны основные операции и процедуры работы пользователя с государственной информационной системой промышленности в части сервиса «Продукция российского производства» в рамках Постановления Правительства Российской Федерации от 17.07.2015 № 719 «О подтверждении производства промышленной продукции на территории Российской Федерации».

2. АВТОРИЗАЦИЯ ПОЛЬЗОВАТЕЛЯ, ВХОД В ЛИЧНЫЙ КАБИНЕТ

На главной странице портала <https://gisp.gov.ru> (Рисунок 1) необходимо перейти на страницу авторизации пользователей, нажав на ссылку «Личный кабинет».

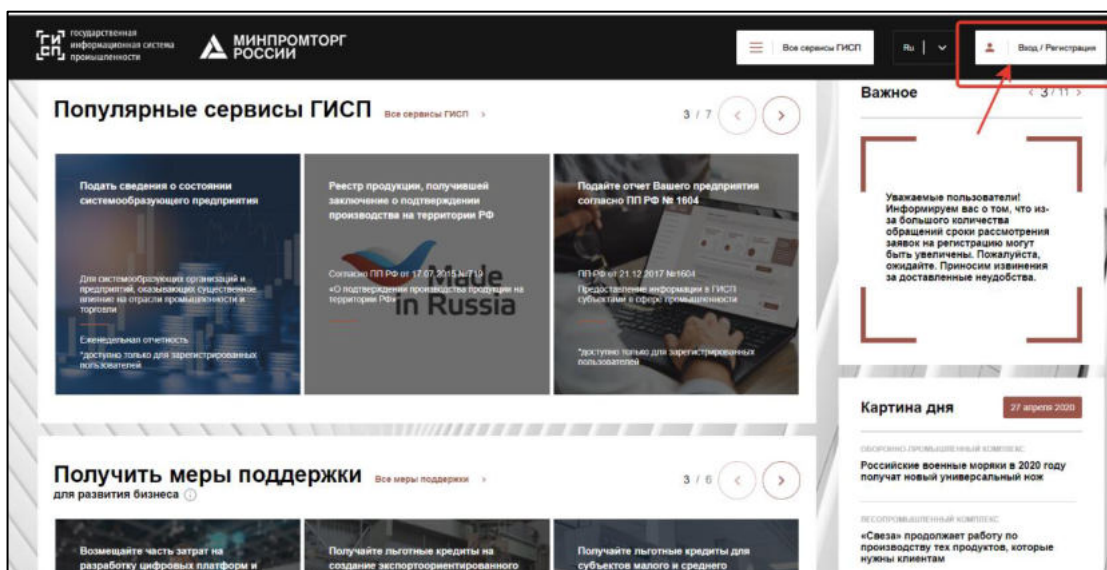


Рисунок 1 — Главная страница ГИСП

Далее, на странице авторизации пользователей необходимо выбрать «Служба учетных записей ГИСП».

В появившемся окне необходимо ввести полученный при регистрации в ГИСП Логин и Пароль в соответствующие поля страницы и нажать «Вход» (Рисунок 2).

Рисунок 2 – Вход в личный кабинет через «Службу учетных записей ГИСП»

После авторизации в системе пользователь переходит на страницу Личного кабинета ГИСП (Рисунок 3). Переход к сервисам осуществляется через доступные пункты меню «Мои сервисы» или меню «Все сервисы ГИСП» или по предоставленной прямой ссылке (<http://gisp.gov.ru/pp719v2>).

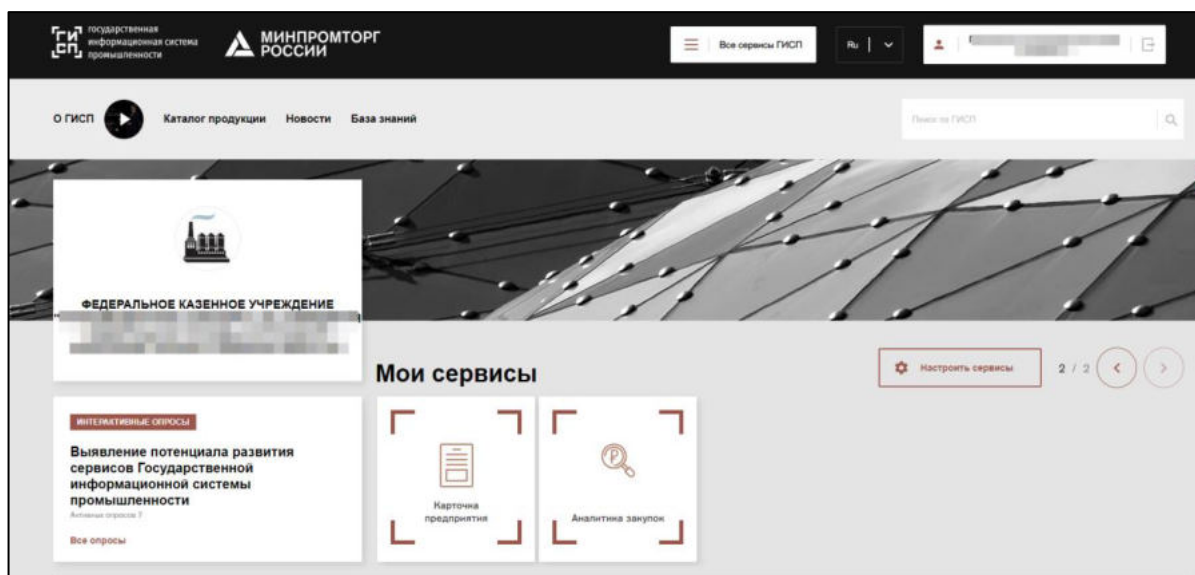


Рисунок 3 – Личный кабинет ГИСП. Стартовая страница

3. ГЛАВНАЯ СТРАНИЦА

На главной странице системы (Рисунок 4) пользователю доступны разделы:

- «Создать заявку»;
- «Реестр заявок»;
- «Реестр заявок на заключение Минпромторга»;
- «Мои документы»;
- «Реестр заключений Минпромторга России»;
- «Перечень производителей промышленной продукции, произведенной на территории Российской Федерации»;
- «Реестр промышленной продукции, произведенной на территории Российской Федерации».

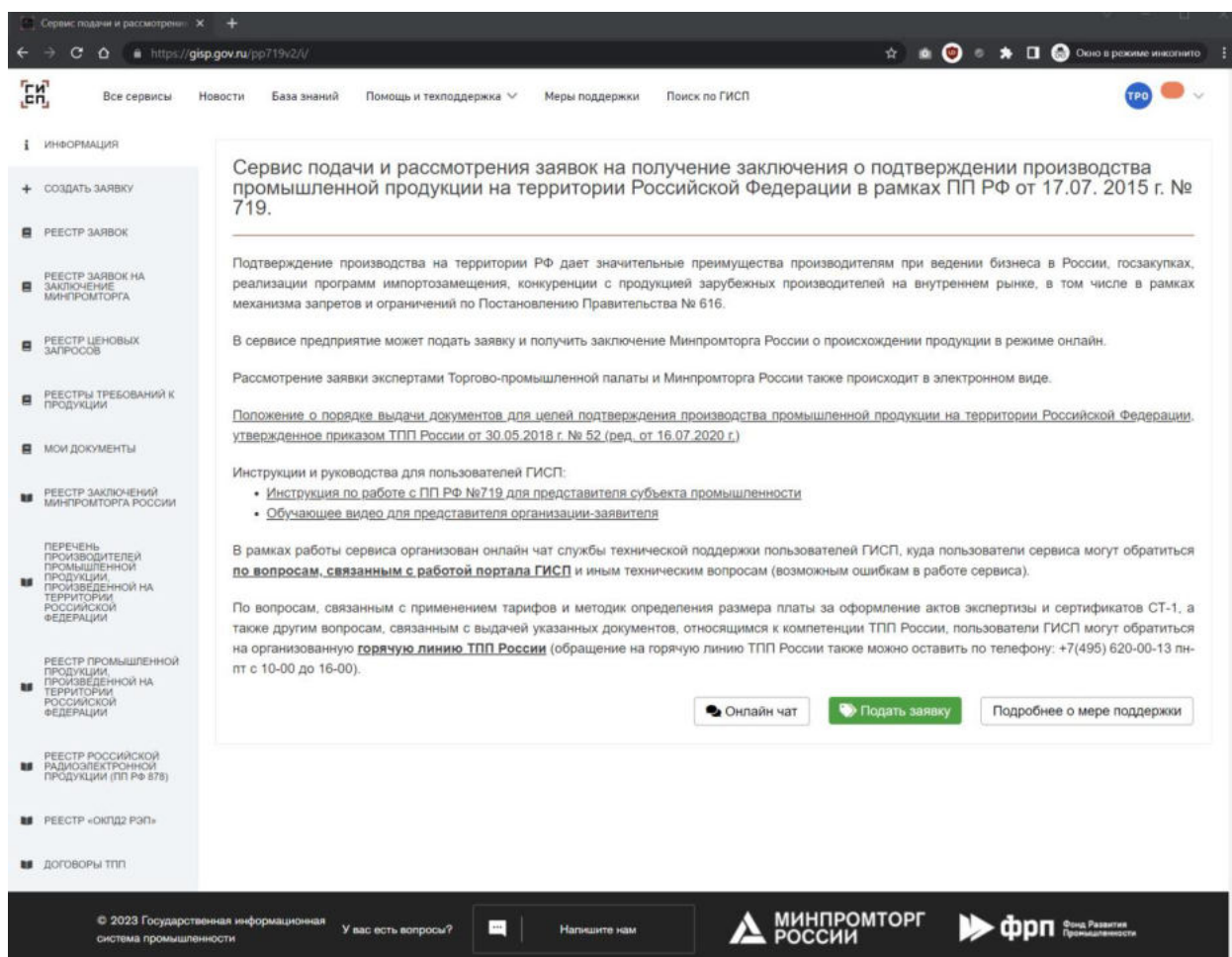


Рисунок 4 — Раздел «Главная страница»

4. СОЗДАНИЕ ЗАЯВКИ

В состав заявки в момент создания входят следующие функциональные элементы (Рисунок 5):

- кнопка «Создать», для создания черновика заявки;
- раздел «Заявитель», для указания сведений об организации, производственных площадях, лице, подающем заявку;
- разделы «Сведения о списочной численности персонала» и «Перечень оборудования» с возможностью загрузки сведений из файла;
- подтверждения в соответствии с нормативно-правовой базой.

Создание заявки

Создать

ЗАЯВИТЕЛЬ

Наименование: АКЦИОНЕРНОЕ ОБЩЕСТВО

Тип: Юридическое лицо

ИНН: [] КПП: [] ОГРН (ОГРНИП): [] ОКВЭД2: [01] Растениеводство ...

Субъект РФ: Кабардино-Балкарская Республика

Юридический адрес предприятия: 361202, РЕСПУБЛИКА КАБАРДИНО-БАЛКАРСКАЯ, []

ПРОИЗВОДСТВЕННЫЕ ПЛОЩАДИ

Субъект РФ	Адрес	Кадастровый номер	В Собственности / В Аренде	
Санкт-Петербург	ОБЛАСТЬ СВ...		Выбрать...	Сохранить Отменить

Рисунок 5 — Создание заявки

После создания заявки отображается созданный черновик с информацией об обязательности заполняемых полей.

Заявка

В разработке

Этап 1
Этап 2
Этап 3
Этап 4

Далее

Удалить Копировать Сохранить данные

Представитель заявителя: Поле обязательно для заполнения
 ФИО: Поле обязательно для заполнения
 Должность: Поле обязательно для заполнения
 Мобильный телефон: Поле обязательно для заполнения
 E-mail: Поле обязательно для заполнения
 Подписывая заявку Я соглашаюсь с условиями Соглашения о неразглашении информации ограниченного доступа, предоставляемой в государственную информационную систему промышленности в соответствии с законодательством Российской Федерации, утвержденного приказом Министерства промышленности и торговли Российской Федерации от 21 сентября 2021 г. №3715. Поле обязательно для заполнения
 Таблица "ПРОДУКЦИЯ": В таблице должна быть заполнена хотя бы одна строка
 Таблица "ПЕРЕЧЕНЬ ОБОРУДОВАНИЯ": В таблице должна быть заполнена хотя бы одна строка
 Таблица "СВЕДЕНИЯ О СПИСОЧНОЙ ЧИСЛЕННОСТИ ПЕРСОНАЛА": В таблице должна быть заполнена хотя бы одна строка
 Документ, подтверждающий полномочия представителя заявителя: Поле обязательно для заполнения

ЗАЯВИТЕЛЬ

Наименование	Тип
--------------	-----

Рисунок 6 — Первый шаг заполнения черновика заявки

4.1. ДОБАВЛЕНИЕ ПРОДУКЦИИ ИЗ СПРАВОЧНИКА

На втором шаге (Этап 1) выбирается продукция и подтверждающие ее производство документы. Для заполнения доступны:

- блок «Продукция» для добавления необходимой продукции из справочника ГИСП;
- блок «Прилагаемые документы», включающий подраздел под каждый вид необходимого документа с возможностью загрузки файлов.

Для добавления продукции необходимо нажать на кнопку «Добавить из Каталога продукции ГИСП» (Рисунок 7).

ПРОДУКЦИЯ

Выберите продукцию из каталога ГИСП.

Для того чтобы подать заявку необходимо, чтобы включенная в ней продукция была опубликована предприятием в каталоге ГИСП. Если продукция Вашей организации уже была включена в каталог ГИСП ранее, заявителю остается только выбрать нужные позиции для включения в заявку. При отсутствии позиций, опубликованных в каталоге ГИСП, следует разместить продукцию предприятия в каталоге, нажав ссылку «Внести продукцию в Каталог ГИСП».

Перетащите столбец сюда, чтобы сгруппировать по нему + Добавить из Каталога продукции ГИСП 🔍 Искать...

ID	Наименование	ОКПД2	ТН ВЭД	Изготовлена по	Набор требований к Продукции	Группа операций
🔍					(Все)	(Все)

Нет данных

Создать фильтр

10 20 50 100

Страница 1 из 1 (Всего элементов: 0)

Рисунок 7 — Добавление продукции

В результате предыдущего действия откроется справочник продукции, в котором необходимо добавить продукцию посредством нажатия на кнопку «Добавить» (Рисунок 8).

Если необходимая продукция отсутствует в справочнике продукции, это означает, что она также отсутствует в каталоге продукции ГИСП. В этом случае представителю субъекта промышленности необходимо подать заявку на включение продукции в каталог продукции ГИСП, после чего продолжить работу с сервисом подачи заявок в рамках ПП РФ № 719.

Каталог продукции ГИСП ×

Внести продукцию в Каталог ГИСП

ID	Продукция	Описание	ОКПД2	ТН ВЭД	НД	ГОСТ	ISO	Действия
2021667	Иглы алмазные 3908-0031+3908-0090	Иглы алмазные предназначены для правки одноконтурных резбшрифтовых кругов.	25.73.40.290	8207 90		ГОСТ 17964-75		Удалить
2021115	Инструмент алмазный правящий специальный ИП845	Инструмент алмазный правящий специальный предназначен для правки шлифовальных кругов прямого и фасонного профиля на станках зарубежного и отечественного производства при различных видах шлифования. По желанию заказчика завод может изготовить инструмент алмазный правящий специальный разных типоразмеров и исполнений.	25.73.40.290	8207 90	СТП 00221994.008-05			Удалить
2021117	Инструмент алмазный правящий специальный ИП847	Инструмент алмазный правящий специальный предназначен для правки шлифовальных кругов прямого и фасонного профиля на станках зарубежного и отечественного производства при различных видах шлифования. По желанию заказчика завод может изготовить инструмент алмазный правящий специальный разных типоразмеров и исполнений.	25.73.40.290	8207 90	СТП 00221994.008-05			Добавить
2021127	Инструмент алмазный правящий специальный ИП852	Инструмент алмазный правящий специальный предназначен для правки шлифовальных кругов прямого и фасонного профиля на станках зарубежного и отечественного производства при различных видах шлифования. По желанию заказчика завод может изготовить инструмент алмазный правящий специальный разных типоразмеров и исполнений.	25.73.40.290	8207 90	СТП 00221994.008-05			Добавить
2021129	Инструмент алмазный правящий специальный ИП255	Инструмент алмазный правящий специальный предназначен для правки шлифовальных кругов прямого и фасонного профиля на станках зарубежного и отечественного производства при различных видах шлифования. По желанию заказчика завод может изготовить инструмент алмазный правящий специальный разных типоразмеров и исполнений.	25.73.40.290	8207 90	СТП 00221994.008-05			Добавить
2021139	Инструмент алмазный правящий специальный ИП398	Инструмент алмазный правящий специальный предназначен для правки шлифовальных кругов прямого и фасонного профиля на станках зарубежного и отечественного производства при различных видах шлифования. По желанию заказчика завод может изготовить инструмент алмазный правящий специальный разных типоразмеров и исполнений.	25.73.40.290	8207 90	СТП 00221994.008-05			Добавить
2021143	Инструмент алмазный правящий специальный ИП635	Инструмент алмазный правящий специальный предназначен для правки шлифовальных кругов прямого и фасонного профиля на станках зарубежного и отечественного производства при различных видах шлифования. По желанию заказчика завод может изготовить инструмент алмазный правящий специальный разных типоразмеров и исполнений.	25.73.40.290	8207 90	СТП 00221994.008-05			Добавить
2021149	Инструмент алмазный правящий специальный ИП827	Инструмент алмазный правящий специальный предназначен для правки шлифовальных кругов прямого и фасонного профиля на станках зарубежного и отечественного производства при различных видах шлифования. По желанию заказчика завод может изготовить инструмент алмазный правящий специальный разных типоразмеров и исполнений.	25.73.40.290	8207 90	СТП 00221994.008-05			Добавить
2021165	Инструмент алмазный правящий специальный ИАР-40В	Инструмент алмазный правящий специальный предназначен для правки шлифовальных кругов прямого и фасонного профиля на станках зарубежного и отечественного производства при различных видах шлифования. По желанию заказчика завод может изготовить инструмент алмазный правящий специальный разных типоразмеров и исполнений.	25.73.40.290	8207 90	СТП 00221994.008-05			Добавить
2021167	Инструмент алмазный правящий специальный ФАЦ-175	Инструмент алмазный правящий специальный предназначен для правки шлифовальных кругов прямого и фасонного профиля на станках зарубежного и отечественного производства при различных видах шлифования. По желанию заказчика завод может изготовить инструмент алмазный правящий специальный разных типоразмеров и исполнений.	25.73.40.290	8207 90	СТП 00221994.008-05			Добавить

10 20 50 100 Страница 1 из 50 (Всего элементов: 491) 1 2 3 4 5 ... 50

Рисунок 8 — Каталог продукции

При этом в разделе продукция при редактировании отдельных позиций есть возможность отредактировать значения признака включения в ЕРРРП (ПП РФ 878) (Рисунок 9, Рисунок 10).

ПРОДУКЦИЯ

Выберите продукцию из каталога ГИСП.

Для того чтобы подать заявку необходимо, чтобы включенная в неё продукция была опубликована предприятием в каталоге ГИСП. Если продукция Вашей организации уже была включена в каталог ГИСП ранее, заявителю остается только выбрать нужные позиции для включения в заявку. При отсутствии позиций, опубликованных в каталоге ГИСП, следует разместить продукцию предприятия в каталоге, нажав ссылку «Внести продукцию в Каталог ГИСП».

Перетащите столбец сюда, чтобы сгруппировать по нему

ID	UUID	Наименование	ОКПД2	ТН ВЭД	Изготовлена по	Набор требований к Продукции	Группа операций	
2 021 667		Иглы алмазные 3908-0031+3908-0090	25.73.40.290	8207 90	ГОСТ 17964-75	(Все)	(Все)	Редактировать ...

Создать фильтр

8 10 20 50 100 Страница 1 из 1 (Всего элементов: 1) < 1 >

Рисунок 9 — Переход к уточнению параметров продукции

Рисунок 10 — Выбор параметров

Если код ОКПД 2 продукции относится к продукции радиоэлектронной промышленности, то у продукции будет автоматически проставлен признак включения в Единый реестр радиоэлектронной продукции (ЕРРРП, ПП РФ 878). При его наличии на следующем шаге заполнения заявки потребуются заполнить дополнительно таблицу «Модули в составе готовой продукции радиоэлектронной промышленности» (Рисунок 13, Рисунок 14).

Ниже необходимо загрузить в таблицу «Подтверждающие документы» только документы, подтверждающие возможность осуществления деятельности по изготовлению промышленной продукции (Рисунок 11).

ПОДТВЕРЖДАЮЩИЕ ДОКУМЕНТЫ


Документы, подтверждающие возможность осуществления деятельности по изготовлению промышленной продукции, предусмотренные пунктом 4.3 «Положения о порядке выдачи документов для целей подтверждения производства промышленной продукции на территории Российской Федерации»

Название	Дата	Номер	Файл	
Технические условия	11.10.2022		Test.pdf	Редактировать Удалить

Рисунок 11 — Загрузка документов, подтверждающих производство продукции

4.2. ПАРАМЕТРЫ ПРОДУКЦИИ

На следующем шаге (Этап 1.1) предлагается уточнить параметры продукции (Рисунок 12), в случае, если заявка содержит радиоэлектронную продукцию.



Заявка

В разработке
Этап 1
Этап 1.1
Этап 2
Этап 3
Этап 4

Назад Далее

Сохранить данные

Копировать

Рисунок 12 — Шаг подтверждения параметров продукции

На этом шаге, если пользователь обоснованно установил признак радиоэлектронной продукции, необходимо заполнить дополнительно таблицу «Модули в составе готовой продукции радиоэлектронной промышленности» (Рисунок 13, Рисунок 14).

МОДУЛИ В СОСТАВЕ ГОТОВОЙ ПРОДУКЦИИ РАДИОЭЛЕКТРОННОЙ ПРОМЫШЛЕННОСТИ

Наименование	ОКПД2	ТН ВЭД	Признак включения в ЕРРРП (ПП РФ 878)		
Зенит ВИН светодиодный светильник для потолков	27.40.25.123	9405 10	<input checked="" type="checkbox"/>	Редактировать	...

Рисунок 13 — Модули в составе готовой продукции радиоэлектронной промышленности

Наименование: ОКПД2:

ТН ВЭД: Признак включения в ЕРРРП (ПП РФ 878):

Модули: +

Наименование компонента	Тип	Модель	Фирма-производитель	Страна производства	ОКПД2	Единица измерения	Количество компонентов для изготовления единицы продукции
<p>Наименование компонента: *</p> <input type="text"/>							
<p>Тип: *</p> <input type="text"/>							
<p>Модель: *</p> <input type="text"/>							
<p>Фирма-производитель: *</p> <input type="text"/>							
<p>Страна производства:</p> <input type="text" value="Выбрать..."/>							
<p>ОКПД2:</p> <input type="text" value="Выбрать..."/>							
<p>Идентификатор (каталожный номер/part number):</p> <input type="text"/>							
<p>Функционал:</p> <input type="text"/>							
<p>Единица измерения: *</p> <input type="text" value="Выбрать..."/>							
<p>Количество компонентов для изготовления единицы продукции: *</p> <input type="text"/>							

Рисунок 14 — Заполнение таблицы «Модули в составе готовой продукции радиоэлектронной промышленности»

4.3. ВЫБОР ТОРГОВО-ПРОМЫШЛЕННОЙ ПАЛАТЫ И ТИПА ПОЛУЧАЕМОГО ОТ НЕЕ ДОКУМЕНТА

На следующем шаге (Этап 2) необходимо убедиться, что система корректно автоматически заполнила поля «Торгово-промышленная палата» и «Тип документа» и при необходимости скорректировать их (Рисунок 15).

Заявка

В разработке

Этап 1

Этап 2

Этап 3

Этап 4

Назад Далее

Удалить Копировать Сохранить данные

Выписка из Единого государственного реестра юридических лиц, Единого государственного реестра индивидуальных предпринимателей, заверенная в установленном порядке, или сведения о юридическом лице, индивидуальном предпринимателе, полученные с официального сайта Федеральной налоговой службы. Поле обязательно для заполнения

ТОРГОВО-ПРОМЫШЛЕННАЯ ПАЛАТА

Торгово-промышленная палата

Союз «Санкт-Петербургская торгово-промышленная палата»

ЗАЯВКА

Тип документа

Акт экспертизы ТПП

Рисунок 15 — Шаг выбора ТПП

При наличии выписки из Единого государственного реестра юридических лиц, пользователь может, не ожидая автоматического ответа на запрос, загрузить документ самостоятельно (Рисунок 16).

ВЫПИСКА ИЗ ЕГРЮЛ

Выписка из Единого государственного реестра юридических лиц, Единого государственного реестра индивидуальных предпринимателей, заверенная в установленном порядке, или сведения о юридическом лице, индивидуальном предпринимателе, полученные с официального сайта Федеральной налоговой службы

Test.pdf
46.5 Кб

Удалить

requestMessageId
6ddb7686-e607-4f02-9d8a-1163dcd1a5f6

Ответ получен

Автоматическая проверка: выписка из Единого государственного реестра юридических лиц, Единого государственного реестра индивидуальных предпринимателей, заверенная в установленном порядке, или сведения о юридическом лице, индивидуальном предпринимателе, полученные с официального сайта Федеральной налоговой службы

Нет загруженных файлов

Рисунок 16 — Загрузка выписки из ЕГРЮЛ

Этап 3 связан с автоматизацией заполнения отдельных полей заявки и не требует участия пользователя.

На следующем шаге (Этап 4) необходимо догрузить оставшиеся документы.

4.4. ЗАГРУЗКА ДОКУМЕНТА

Для загрузки необходимого документа в раздел «Прилагаемые документы» заявки, пользователю необходимо нажать на кнопку «Добавить» (Рисунок 17).

2. Правоустанавливающие и регистрационные документы

2.1. Копия устава

Документ обязателен для подачи заявки.

Нет документов. + Добавить

3. Документы, подтверждающие наличие производственных площадей

Для подачи заявки необходим хотя бы один из документов.

3.1. Копия свидетельства о праве собственности

Нет документов. + Добавить

3.2. Копия выписки из ЕГРН

Нет документов. + Добавить

Рисунок 17 — Прилагаемые документы

После нажатия на кнопку «Добавить» под описанием загружаемого документа отобразятся поля «Дата» и «Номер». Пользователю необходимо заполнить эти поля после чего нажать на кнопку «Загрузить» для загрузки документа (Рисунок 18).

2.1. Копия устава

Документ обязателен для подачи заявки.

1. Дата:

Номер:

Документ:

Нет загруженных файлов
 Максимальный размер файла: 200.0 Мб
 Разрешенные форматы файлов: .pdf

Загрузить Удалить

+ Добавить

Рисунок 18 — Загрузка документа

4.5. ЗАВЕРШЕНИЕ СОЗДАНИЯ ЗАЯВКИ

После заполнения всех обязательных полей карточки заявки и прикрепления всех необходимых документов необходимо проверить корректность введенных данных, после чего нажать на кнопку «Завершить редактирование» (Рисунок 19).

Рисунок 19 — Кнопка «Завершить редактирование»

Для завершения создания заявки представителю субъекта промышленности необходимо подписать заявку посредством нажатия на кнопку «Подписать» (Рисунок 20).

Рисунок 20 — Кнопка подписания заявки электронной цифровой подписью

В результате данного действия заявка получит статус «Размещена» (Рисунок 21).

Рисунок 21 — Завершение создания заявки

4.6. СОГЛАСОВАНИЕ ПРОЕКТА АКТА

После рассмотрения проекта ЦА ТПП акт будет отправлен на согласование с заявителем и пользователю поступит соответствующее письмо на электронную почту.

Пользователю будет необходимо перейти в карточку заявки через кнопку «Просмотр» (Рисунок 22).

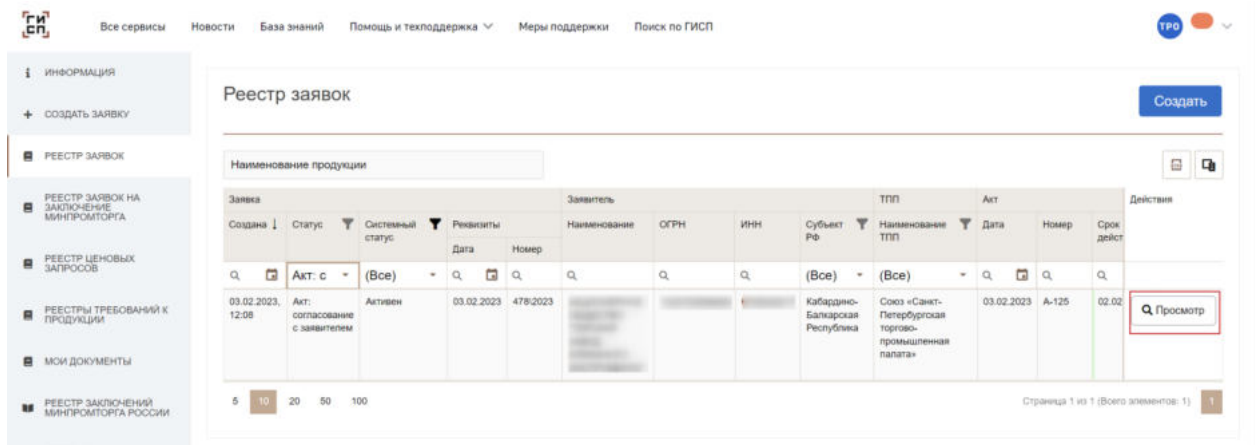


Рисунок 22 — Кнопки «Просмотр» для перехода в карточку заявки

В карточке заявки заявителю необходимо проверить все данные акта, после чего нажать на кнопку «Согласовать проект акта» для одобрения или «Направить замечания» для отправки на рассмотрение мотивированных замечаний пользователя (Рисунок 23).

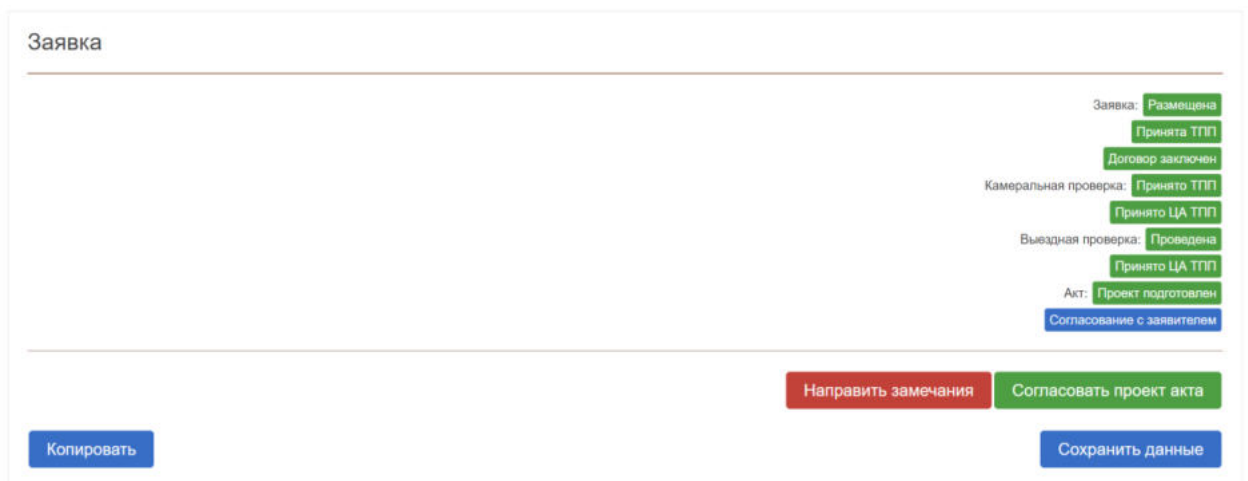


Рисунок 23 — Кнопки «Согласовать проект акта» и «Направить замечания»

При направлении мотивированных замечаний будет присвоен статус «Рассмотрение замечаний заявителя» (Рисунок 24).




Рисунок 24 — Статус «Рассмотрение замечаний заявителя»

4.7. ОТВЕТ НА ЗАПРОС ДОПОЛНИТЕЛЬНЫХ МАТЕРИАЛОВ

При запросе представителем ТПП дополнительных материалов будет присвоен статус «Запрос доп. материалов: Ожидание» (Рисунок 25).

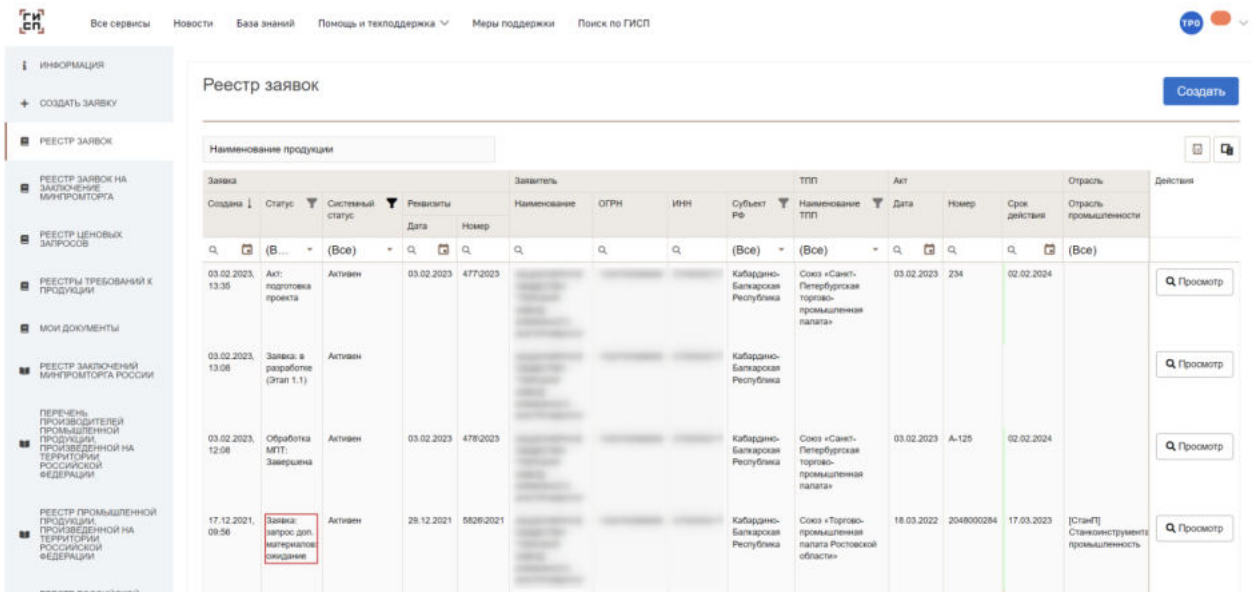


Рисунок 25 — Заявка, требующая предоставления дополнительных материалов

После ознакомления с комментариями в разделе «Запрос дополнительных сведений» (Рисунок 26),

ПРИЛАГАЕМЫЕ ДОКУМЕНТЫ

ЗАПРОС ДОПОЛНИТЕЛЬНЫХ МАТЕРИАЛОВ

Комментарий
-

Срок выполнения (включительно)
-

Прилагаемые документы

Нет загруженных файлов

ХОДАТАЙСТВО О ПРОДЛЕНИИ СРОКА ПРЕДОСТАВЛЕНИЯ

Комментарий

Прилагаемые документы

Нет загруженных файлов
Максимальный размер файла: 50.0 МБ

Загрузить

Рисунок 26 — Запрос дополнительных материалов

в течение 5 рабочих дней догрузить недостающие документы и нажать кнопку «Завершить доработку», либо направить ходатайство о продлении на 10 рабочих дней (Рисунок 27).

Заявка

Запрос доп. материалов

Ожидание

Ходатайство о продлении

Завершить доработку

Сохранить данные

Рисунок 27 — Завершение доработки заявки или направление ходатайства о продлении

Если заявитель в установленный срок не представит запрашиваемые сведения и документы или не подаст ходатайство о продлении этого срока, уполномоченная ТПП направит заявителю мотивированный отказ в выдаче акта.

При нажатии на кнопку «Согласовать проект акта» (Рисунок 24) будет присвоен статус «Подготовка акта» (Рисунок 28).




Рисунок 28 — Завершение согласований

4.8. ПОДПИСАНИЕ ЭЛЕКТРОННОЙ ПОДПИСЬЮ

Для подписания электронной цифровой подписью на компьютере пользователя должны быть установлены СКЗИ КриптоПРО CSP и КриптоПРО ЭЦП Browser plug-in (http://cryptopro.ru/products/cades/plugin/get_2_0). После нажатия кнопки «Подписать» положительно ответьте на появляющиеся запросы (Рисунок 29)

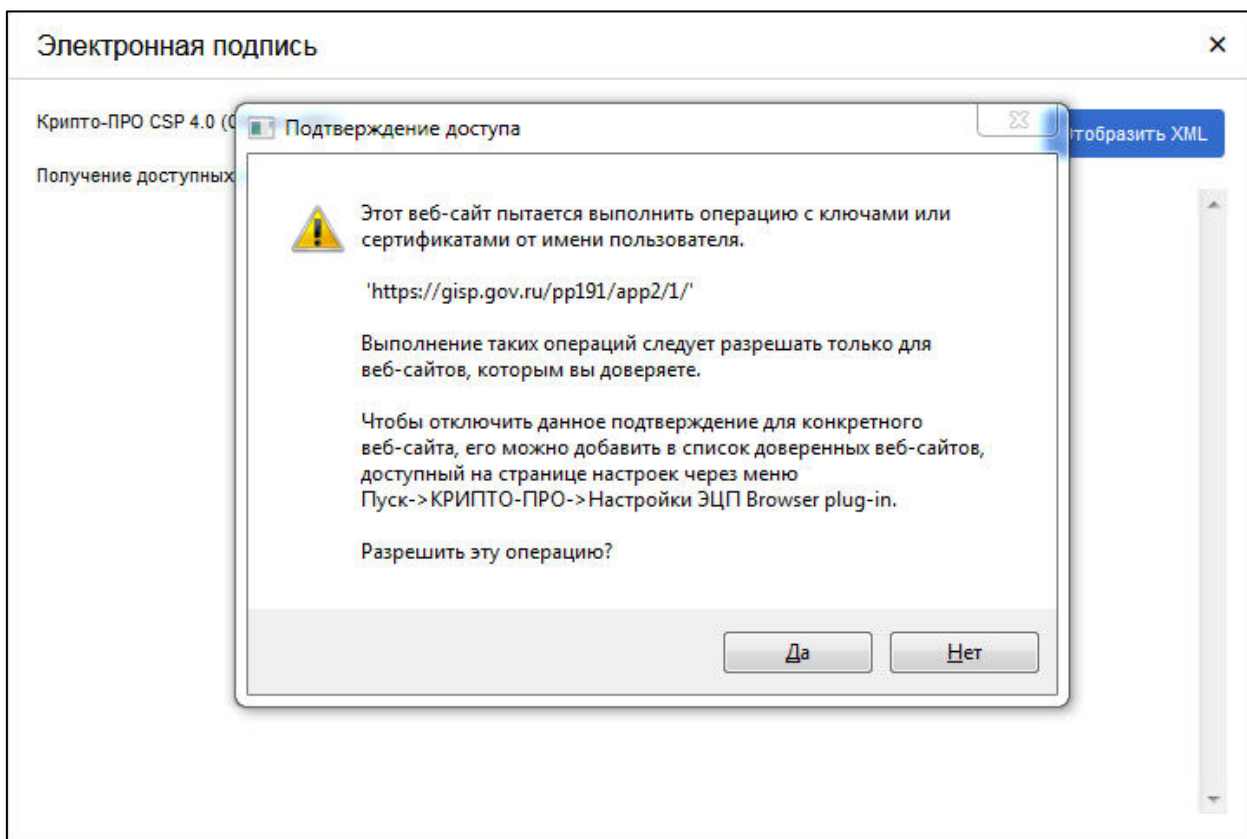


Рисунок 29 – Диалоговое окно подтверждения доступа

Выберите актуальный сертификат и нажмите «Подписать» (Рисунок 30).

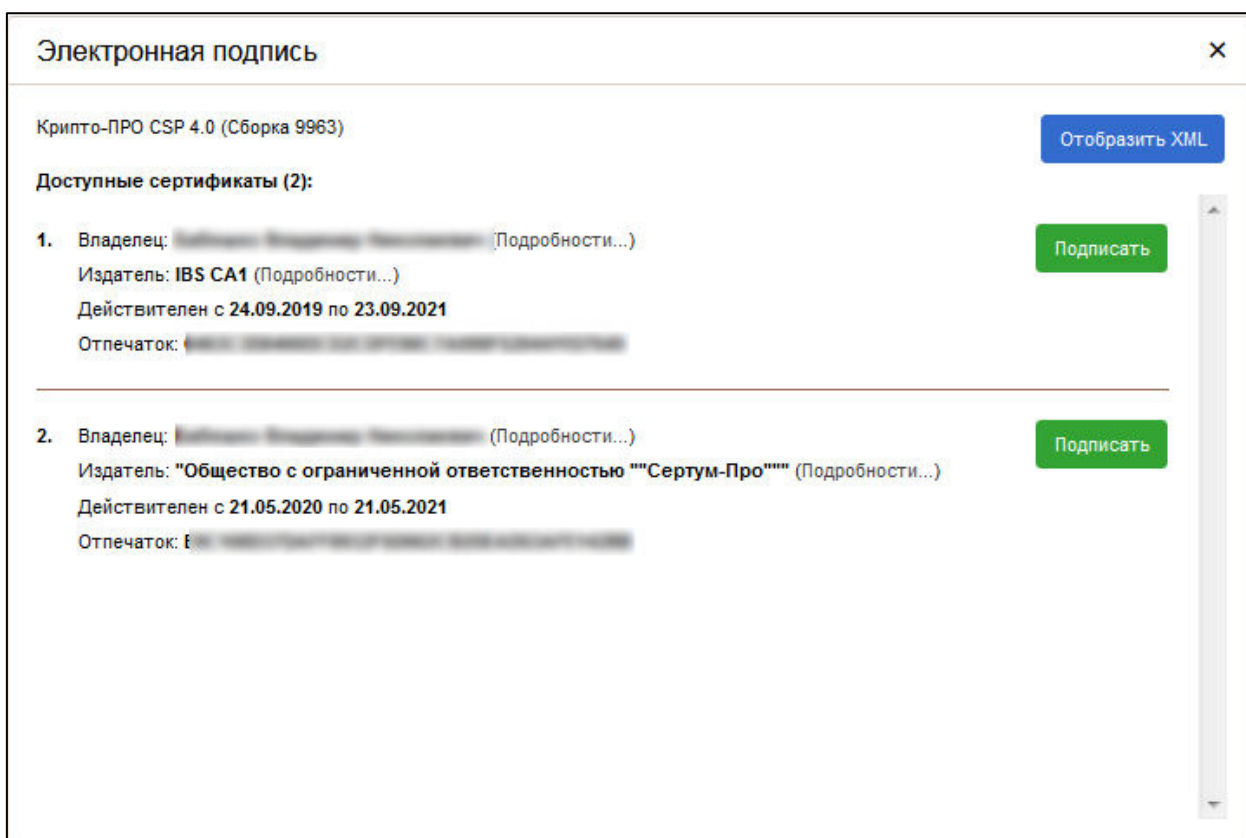


Рисунок 30 - Диалоговое окно электронной цифровой подписи

4.9. ПОДАЧА ЗАЯВКИ НА ЗАКЛЮЧЕНИЕ МИНПРОМТОРГА РОССИИ

После того, как представитель ЦА ТПП подтвердит выдачу акта СТ-1 и ТПП, представителю субъекта промышленности поступит соответствующее письмо на электронную почту.

После этого автоматически в разделе «Реестр заявок на заключение Минпромторга» будет создана заявка на выдачу заключения. Никаких дополнительных действий от Заявителя для ее подачи не требуется (Рисунок 31).

- ИНФОРМАЦИЯ
- СОЗДАТЬ ЗАЯВКУ
- РЕЕСТР ЗАЯВОК
- РЕЕСТР ЗАЯВОК НА ЗАКЛЮЧЕНИЕ МИНПРОМТОРГА**
- РЕЕСТР ЦЕНОВЫХ ЗАПРОСОВ
- РЕЕСТРЫ ТРЕБОВАНИЙ К ПРОДУКЦИИ
- МОИ ДОКУМЕНТЫ
- РЕЕСТР ЗАКЛЮЧЕНИЙ МИНПРОМТОРГА РОССИИ
- ПЕРЕЧЕНЬ ПРОИЗВОДИТЕЛЕЙ ПРОМЫШЛЕННОЙ ПРОДУКЦИИ ПРОИЗВЕДЕННОЙ НА ТЕРРИТОРИИ РОССИЙСКОЙ ФЕДЕРАЦИИ
- РЕЕСТР ПРОМЫШЛЕННОЙ ПРОДУКЦИИ ПРОИЗВЕДЕННОЙ НА ТЕРРИТОРИИ РОССИЙСКОЙ ФЕДЕРАЦИИ
- РЕЕСТР РОССИЙСКОЙ РАДИОЭЛЕКТРОННОЙ ПРОДУКЦИИ (ПРРФ-878)
- РЕЕСТР «ОПД» РЭП
- ДОГОВОРЫ ТП

Реестр заявок на заключение Минпромторга

Заявка				Заявитель				Заключение						Действия	
Создана	Статус	Системный статус	Результат	Дата	Номер	Наименование	ОГРН	ИНН	Субъект РФ	Департамент	Дата	Номер	Срок действия	Документ	
Q	(Все)	(Все)	Q	Q	Q	Q	Q	Q	(Все)	(Все)	Q	Q	Q	Q	
03.02.2023, 18:37	Заключение: выдано	Активен		03.02.2023	478/2023				Кабардино-Балкарская Республика	ДСИМ) Департамент металлургии и материалов	03.02.2023	1234	02.02.2024	Скачать	Q Промотр
19.08.2021, 09:49	Заключение: выдано	Активен		07.07.2021	2050/2021				Кабардино-Балкарская Республика	ДСИМ) Департамент станостроения и инвестиционного машиностроения (удалено 09.08.2022 14:17)	24.08.2021	71871/05	31.03.2023	Скачать	Q Промотр
15.08.2021, 10:40	Заключение: отказано	Активен		18.05.2021	1318/2021				Кабардино-Балкарская Республика	ДСИМ) Департамент станостроения и тяжелого машиностроения					Q Промотр
17.08.2020, 03:01	Заключение: выдано	Активен		28.01.2020	130/2020					ДСИМ) Департамент станостроения и инвестиционного машиностроения (удалено 09.08.2022 14:17)	02.06.2020	38219/05	01.06.2021	Скачать	Q Промотр
17.08.2020, 02:54	Заключение: выдано	Активен		23.01.2018	58/2018					ДСИМ) Департамент станостроения и инвестиционного машиностроения (удалено 09.08.2022 14:17)	08.04.2018	22396/05	07.04.2020	Скачать	Q Промотр
17.08.2020, 02:49	Заключение: выдано	Активен		27.03.2018	160/2018					ДСИМ) Департамент станостроения и инвестиционного машиностроения (удалено 09.08.2022 14:17)	29.03.2018	18946/05	28.03.2019	Скачать	Q Промотр

Рисунок 31 — Реестр заявок на заключение Минпромторга России

5. РАЗДЕЛ «РЕЕСТР ЗАЯВОК»

В состав интерфейса раздела «Реестр заявок» входят следующие функциональные элементы (Рисунок 32):

- кнопка «Создать», для перехода в раздел «Создать заявку»;
- фильтр «Создана», для выбора отображения заявок по дате и времени создания;
- фильтр «Статус», для выбора отображения заявок по статусу;
- фильтр «Дата» в колонке «Заявка», для выбора отображения заявок по дате создания;
- фильтр «Номер» в колонке «Заявка», для выбора отображения заявок по номеру;
- фильтр «Наименование», для выбора отображения заявок по наименованию заявителя;
- фильтр «ОГРН», для выбора отображения заявок по государственному регистрационному номеру заявителя;
- фильтр «ИНН», для выбора отображения заявок по идентификационному номеру заявителя;
- фильтр «Дата» в колонке «Акт», для выбора отображения заявок по дате выдаче акта;
- фильтр «Номер» в колонке «Акт», для выбора отображения заявок по номеру выданного акта;
- фильтр «Срок действия», для выбора отображения заявок по сроку действия выданного акта;
- кнопка «Просмотр», для перехода в карточку заявки для более детального ознакомления.

ГИСП Все сервисы Новости База знаний Помощь и техподдержка Меры поддержки Поиск по ГИСП

ИНФОРМАЦИЯ
СОЗДАТЬ ЗАЯВКУ
РЕЕСТР ЗАЯВОК
РЕЕСТР ЗАЯВОК НА ЗАКЛЮЧЕНИЕ МИНПРОМТОРГА
РЕЕСТР ЦЕНОВЫХ ЗАПРОСОВ
РЕЕСТРЫ ТРЕБОВАНИЙ К ПРОДУКЦИИ
Мои документы
РЕЕСТР ЗАПЛОНОВ МИНПРОМТОРГА РОССИИ
ПЕРЕЧЕНЬ ПРОИЗВОДИТЕЛЕЙ ПРОМЫШЛЕННОЙ ПРОДУКЦИИ, ПРОИЗВЕДЕННОЙ НА ТЕРРИТОРИИ РОССИЙСКОЙ ФЕДЕРАЦИИ
РЕЕСТР ПРОМЫШЛЕННОЙ ПРОДУКЦИИ, ПРОИЗВЕДЕННОЙ НА ТЕРРИТОРИИ РОССИЙСКОЙ ФЕДЕРАЦИИ
РЕЕСТР РОССИЙСКОЙ РАДИОЭЛЕКТРОННОЙ ПРОДУКЦИИ (РЭП РЭР)
РЕЕСТР «ОПДЗ РФП»
ДОГОВОРЫ ТПП

Реестр заявок

Наименование продукции

Заявка	Статус	Системный статус	Результаты	Заявитель	ТПП	Акт	Отрасль	Действия				
Создана	Дата	Номер	Наименование	ОГРН	ИНН	Субъект РФ	Наименование ТПП	Дата	Номер	Срок действия	Отрасль промышленности	
Q	Q	(Все)	Q	Q	Q	(Все)	(Все)	Q	Q	Q	(Все)	Q
03.02.2023, 13:35	Ак: подготовка проекта	Активен	03.02.2023	477/2023		Кабардино-Балкарская Республика	Союз «Санкт-Петербургская торгово-промышленная палата»	03.02.2023	234	02.02.2024		Q Просмотр
03.02.2023, 13:08	Заявка в разработке (Этап 1.1)	Активен				Кабардино-Балкарская Республика						Q Просмотр
03.02.2023, 12:08	Обработка МТП: Завершена	Активен	03.02.2023	478/2023		Кабардино-Балкарская Республика	Союз «Санкт-Петербургская торгово-промышленная палата»	03.02.2023	A-125	02.02.2024		Q Просмотр
17.12.2021, 09:56	Заявка: запрос доп. материалов: орданан	Активен	29.12.2021	5620/2021		Кабардино-Балкарская Республика	Союз «Торгово-промышленная палата Ростовской области»	18.03.2022	2048000284	17.03.2023	[Станд]	Q Просмотр
02.06.2021, 17:16	Ак: выдан	Активен	07.07.2021	2050/2021		Кабардино-Балкарская Республика	Союз «Торгово-промышленная палата Ростовской области»	12.08.2021	1048005184	11.06.2022	[Станд]	Q Просмотр
18.05.2021, 18:10	Ак: выдан	Активен	18.05.2021	1318/2021		Кабардино-Балкарская Республика	Союз «Торгово-промышленная палата Ростовской области»	10.06.2021	1048003732	09.06.2022	[Станд]	Q Просмотр

Рисунок 32 — Раздел «Реестр заявок»

На странице «Реестр заявок» пользователю доступен интерфейс просмотра заявок, отправленных на рассмотрение: использование фильтров для выбора отображения заявок в реестре, переход в карточку заявки через кнопку «Просмотр», переход на страницу создания заявки через кнопку «Создать», скачивание документов через карточку заявки, кнопка «Перейти к заявке на заключение Минпромторга».

6. РАЗДЕЛ «РЕЕСТР ЗАЯВОК НА ЗАКЛЮЧЕНИЕ МИНПРОМТОРГА»

В состав интерфейса раздела «Реестр заявок на заключение Минпромторга» входят следующие функциональные элементы (Рисунок 33):

- фильтр «Создана», для выбора отображения заявок по дате и времени создания;
- фильтр «Статус», для выбора отображения заявок по статусу;
- фильтр «Дата» в колонке «Заявка», для выбора отображения заявок по дате создания;
- фильтр «Номер» в колонке «Заявка», для выбора отображения заявок по номеру;
- фильтр «Наименование», для выбора отображения заявок по наименованию заявителя;
- фильтр «ОГРН», для выбора отображения заявок по государственному регистрационному номеру заявителя;
- фильтр «ИНН», для выбора отображения заявок по идентификационному номеру заявителя;
- кнопка «Просмотр», для перехода в карточку заявки на заключение Минпромторга для более детального ознакомления.

ГИСР
 Все сервисы Новости База знаний Помощь и техподдержка Меры поддержки Поиск по ГИСР

ГРО

ИНФОРМАЦИЯ
 СОЗДАТЬ ЗАЯВКУ
 РЕЕСТР ЗАЯВОК
 РЕЕСТР ЗАЯВОК НА ЗАКЛЮЧЕНИЕ МИНПРОМТОРГА
 РЕЕСТР ЦЕНОВЫХ ЗАПРОСОВ
 РЕЕСТРЫ ТРЕБОВАНИЙ К ПРОДУКЦИИ
 МОИ ДОКУМЕНТЫ
 РЕЕСТР ЗАКЛЮЧЕНИЙ МИНПРОМТОРГА РОССИИ
 ПЕРЕЧЕНЬ ПРОИЗВОДИТЕЛЕЙ ПРОМЫШЛЕННОЙ ПРОДУКЦИИ ПРОИЗВЕДЕННОЙ НА ТЕРРИТОРИИ РОССИЙСКОЙ ФЕДЕРАЦИИ
 РЕЕСТР ПРОМЫШЛЕННОЙ ПРОДУКЦИИ ПРОИЗВЕДЕННОЙ НА ТЕРРИТОРИИ РОССИЙСКОЙ ФЕДЕРАЦИИ
 РЕЕСТР РОССИЙСКОЙ РАДИОЭЛЕКТРОННОЙ ПРОДУКЦИИ (ПР РЭ 878)
 РЕЕСТР «ОКПД РОП»
 ДОГОВОРЫ ТИП

Реестр заявок на заключение Минпромторга

Заявка	Заявитель		Заключение										Действия
	Создана	Статус	Системный статус	Результаты	Наименование	ОГРН	ИНН	Субъект РФ	Департамент	Дата	Номер	Срок действия	
Q	(Все)	(Все)	Q	Q	Q	Q	Q	(Все)	(Все)	Q	Q	Q	Q
03.02.2023, 18:37	Заключение выдано	Активен	03.02.2023	478/2023			Кабардино-Балкарская Республика	ДСИМ) Департамент металлургии и материалов	03.02.2023	1234	02.02.2024	Скачать	Q Просмотр
19.08.2021, 09:49	Заключение выдано	Активен	07.07.2021	2050/2021			Кабардино-Балкарская Республика	ДСИМ) Департамент станостроения и инвестиционного машиностроения (Удалено 09.08.2022 14:17)	24.08.2021	71871-05	31.03.2023	Скачать	Q Просмотр
15.06.2021, 10:40	Заключение отказано	Активен	18.05.2021	1318/2021			Кабардино-Балкарская Республика	ДСИМ) Департамент станостроения и инвестиционного машиностроения (Удалено 09.08.2022 14:17)					Q Просмотр
17.08.2020, 03:01	Заключение выдано	Активен	28.01.2020	130/2020				ДСИМ) Департамент станостроения и инвестиционного машиностроения (Удалено 09.08.2022 14:17)	02.06.2020	38219-05	01.06.2021	Скачать	Q Просмотр
17.08.2020, 02:54	Заключение выдано	Активен	23.01.2019	58/2019				ДСИМ) Департамент станостроения и инвестиционного машиностроения (Удалено 09.08.2022 14:17)	08.04.2019	22396-05	07.04.2020	Скачать	Q Просмотр
17.08.2020, 02:49	Заключение выдано	Активен	27.03.2018	160/2018				ДСИМ) Департамент станостроения и инвестиционного машиностроения (Удалено 09.08.2022 14:17)	29.03.2018	18946-05	28.03.2019	Скачать	Q Просмотр

5 20 50 100 Страница 1 из 1 (Всего элементов: 6)

Рисунок 33 — Раздел «Реестр заявок на заключение Минпромторга»

На странице «Реестр заявок на заключение Минпромторга» пользователю доступен интерфейс просмотра заявок, отправленных на заключение: использование фильтров для выбора отображения заявок в реестре, переход в карточку заявки на заключение Минпромторга через кнопку «Просмотр», переход в карточку основной заявки через кнопку «Перейти к основной заявке» (поданной в торгово-промышленную палату), скачивание документов через карточку заявки.

7. РАЗДЕЛ «МОИ ДОКУМЕНТЫ»

В разделе «Мои документы» отображаются все выданные заявителю документы с указанием типа документа, даты выдачи, регистрационного номера, срока действия и статуса (Рисунок 28):

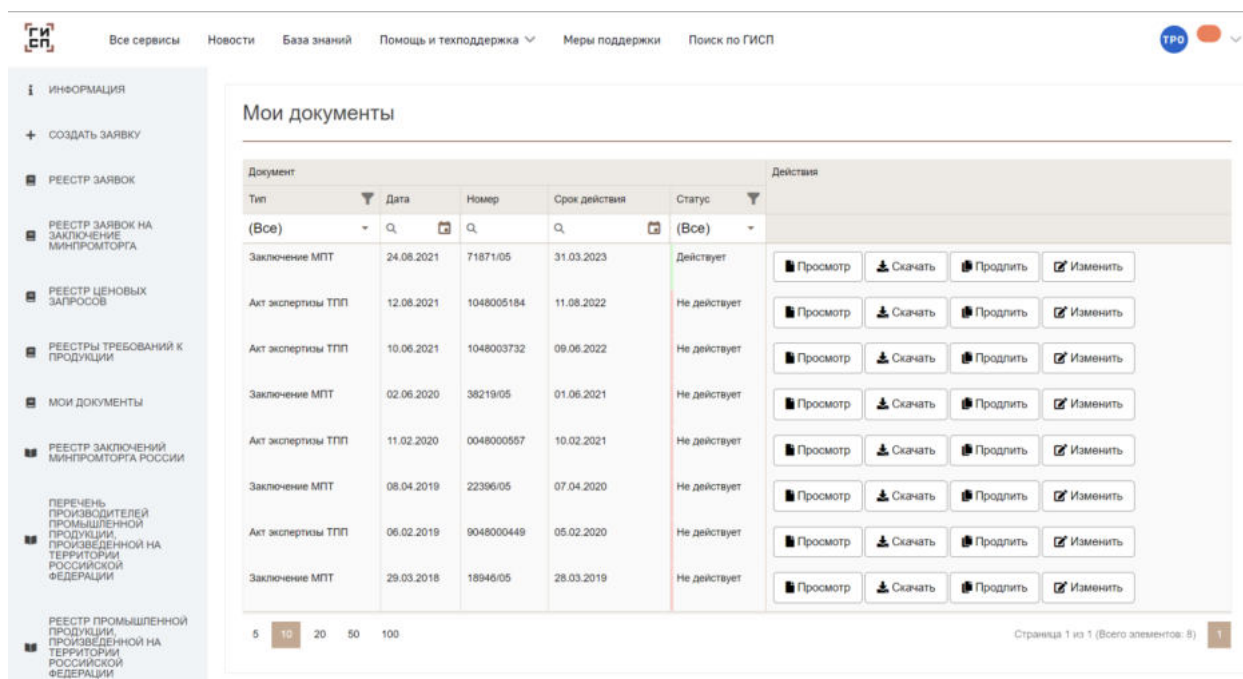


Рисунок 34 — Раздел «Мои документы».

Функционал реестра позволяет заявителю просматривать документы (кнопка «Просмотр»), скачивать (кнопка «Скачать»), подать заявку на продление документа (кнопка «Продлить») и подать заявку на внесение изменений в выданный документ (кнопка «Изменить»).

Для подачи заявки на продление документа, заявителю необходимо нажать на кнопку «Продлить» напротив выбранного документа. Далее заявитель переходит форму заявки, заполненную данными, подаваемыми ранее. Редактирует поля заявки в случае, если данные изменились и по завершению нажимает кнопку «Завершить редактирование», подписывает ЭЦП, после чего заявка считается поданной на рассмотрение в Торгово-промышленную палату или в Минпромторг России.

Для подачи заявки на внесение изменений в выданный документ, заявителю необходимо нажать на кнопку «Изменить» напротив выбранного документа. Далее заявитель переходит в форму заявки и заполняет раздел «Запрос на изменение», в поле «Комментарий» указывает причину запроса на изменение и прикладывает подтверждающий документ. Далее нажимает кнопку «Завершить редактирование»,

подписывает ЭЦП, после чего заявка считается поданной на рассмотрение в Торгово-промышленную палату или в Минпромторг России.

8. РАЗДЕЛ «РЕЕСТР ЗАКЛЮЧЕНИЙ МИНПРОМТОРГА РОССИИ»

В состав интерфейса раздела «Реестр заключений Минпромторга России» входят следующие функциональные элементы (Рисунок 35):

- фильтр «Департамент», для выбора отображения заключений по наименованию департамента;
- фильтр «Дата» в колонке «Заключение», для выбора отображения заключений по дате выдачи;
- фильтр «Номер» в колонке «Заключение», для выбора отображения заключений по номеру;
- фильтр «Срок действия», для выбора отображения заключений по сроку их действия;
- фильтр «Документ»;
- фильтр «Наименование», для выбора отображения заключений по наименованию заявителя;
- фильтр «ИНН», для выбора отображения заключений по идентификационному номеру заявителя;
- фильтр «ОГРН», для выбора отображения заключений по государственному регистрационному номеру заявителя;
- кнопка «Скачать», для скачивания документа заключения.

- ИНФОРМАЦИЯ
- СОЗДАТЬ ЗАЯВКУ
- РЕЕСТР ЗАЯВОК
- РЕЕСТР ЗАЯВОК НА ЗАКЛЮЧЕНИЕ МИНПРОМТОРГА
- РЕЕСТР ЦЕНОВЫХ ЗАПРОСОВ
- РЕЕСТРЫ ТРЕБОВАНИЙ К ПРОДУКЦИИ
- МОИ ДОКУМЕНТЫ
- РЕЕСТР ЗАКЛЮЧЕНИЙ МИНПРОМТОРГА РОССИИ
- ПЕРЕЧЕНЬ ПРОИЗВОДИТЕЛЕЙ ПРОМЫШЛЕННОЙ ПРОДУКЦИИ, ПРОИЗВЕДЕННОЙ НА ТЕРРИТОРИИ РОССИЙСКОЙ ФЕДЕРАЦИИ
- РЕЕСТР ПРОМЫШЛЕННОЙ ПРОДУКЦИИ, ПРОИЗВЕДЕННОЙ НА ТЕРРИТОРИИ РОССИЙСКОЙ ФЕДЕРАЦИИ
- РЕЕСТР РОССИЙСКОЙ РАДИОЭЛЕКТРОННОЙ ПРОДУКЦИИ (ПР РФ 878)
- РЕЕСТР «ОКГД2 РЭП»
- ДОГОВОРЫ ТПП

Перечень выданных Министерством промышленности и торговли Российской Федерации заключений о подтверждении производства промышленной продукции на территории Российской Федерации

В соответствии с п. 2 ПП РФ от 01.04.2022 № 553 "О некоторых вопросах подтверждения производства промышленной продукции на территории Российской Федерации" до 1 апреля 2023 г. продлен срок действия заключений о подтверждении производства промышленной продукции на территории Российской Федерации, действительных на 06.04.2022.

Заключение					Заявитель			
Департамент	Дата	Номер	Срок действия	Документ	Наименование	ИНН	ОГРН	
Департамент сельскохозяйственного, пищевого и строительного-дорожного машиностроения	04.04.2016	12906/07	04.04.2019	Скачать	ОБЩЕСТВО С ОГРАНИЧЕННОЙ ОТВЕТСТВЕННОСТЬЮ "ТРИУМВАЛД"	3907050249	1063906101038	
Департамент сельскохозяйственного, пищевого и строительного-дорожного машиностроения	23.05.2016	31095/07	31.07.2018	Скачать	ПУБЛИЧНОЕ АКЦИОНЕРНОЕ ОБЩЕСТВО "САСТА"	6232000019	1026201399608	
Департамент сельскохозяйственного, пищевого и строительного-дорожного машиностроения	23.05.2016	31092/07	31.07.2018	Скачать	ПУБЛИЧНОЕ АКЦИОНЕРНОЕ ОБЩЕСТВО "САСТА"	6232000019	1026201399608	
Департамент сельскохозяйственного, пищевого и строительного-дорожного машиностроения	20.06.2016	37549/07	31.07.2018	Скачать	ОБЩЕСТВО С ОГРАНИЧЕННОЙ ОТВЕТСТВЕННОСТЬЮ "РЯЗАНСКИЙ СТАНКОЗАВОД"	6229073240	1146229002457	
Департамент сельскохозяйственного, пищевого и строительного-дорожного машиностроения	23.06.2016	38770/07	31.07.2018	Скачать	ПУБЛИЧНОЕ АКЦИОНЕРНОЕ ОБЩЕСТВО "САСТА"	6232000019	1026201399608	
Департамент сельскохозяйственного, пищевого и строительного-дорожного машиностроения	30.06.2016	40559/07	31.07.2018	Скачать	ПУБЛИЧНОЕ АКЦИОНЕРНОЕ ОБЩЕСТВО "САСТА"	6232000019	1026201399608	
Департамент станкостроения и инвестиционного машиностроения	12.07.2016	43292/03	31.07.2018	Скачать	ОБЩЕСТВО С ОГРАНИЧЕННОЙ ОТВЕТСТВЕННОСТЬЮ "СТАНКОМАШСТРОЙ"	5835103100	1135835003370	
Департамент автомобильной промышленности и железнодорожного машиностроения	03.08.2016	48449/03	03.08.2019	Скачать	ОБЩЕСТВО С ОГРАНИЧЕННОЙ ОТВЕТСТВЕННОСТЬЮ "ДЖОН ДИР РУСЬ"	5610085533	1055610004658	
Департамент автомобильной промышленности и железнодорожного машиностроения	16.08.2016	51169/03	16.08.2019		САМОРЕГУЛИРУЕМАЯ ОРГАНИЗАЦИЯ АССОЦИАЦИЯ "ПРОИЗВОДИТЕЛЕЙ КОЛЕСНЫХ ТРАНСПОРТНЫХ СРЕДСТВ"	7743109681	112779009282	

Рисунок 35 — Раздел «Реестр заключений Минпромторга России»

На странице «Реестр заключений Минпромторга России» пользователю доступен интерфейс просмотра выданных заключений: использование фильтров для выбора отображения заключений в реестре, скачивание документа заключения Минпромторга России через кнопку «Скачать».

9. РАЗДЕЛ «ПЕРЕЧЕНЬ ПРОИЗВОДИТЕЛЕЙ ПРОМЫШЛЕННОЙ ПРОДУКЦИИ, ПРОИЗВЕДЕННОЙ НА ТЕРРИТОРИИ РОССИЙСКОЙ ФЕДЕРАЦИИ»

В состав интерфейса раздела «Реестр производителей отечественной продукции» входят следующие функциональные элементы (Рисунок 36):

- фильтр «Наименование», для выбора отображения производителей по наименованию предприятия;
- фильтр «ИНН», для выбора отображения производителей по идентификационному номеру предприятия;
- фильтр «ОГРН», для выбора отображения производителей по государственному регистрационному номеру предприятия;
- фильтр «Адрес», для выбора отображения производителей по физическому адресу предприятия;
- кнопка «Предприятие», для перехода в карточку предприятия для более детального ознакомления.

Перечень производителей промышленной продукции, произведенной на территории Российской Федерации

Предприятие	ИНН	ОГРН	Адрес	Действия
АКЦИОНЕРНОЕ ОБЩЕСТВО "ЗМ РОССИЯ"	7702045083	1027700133988	ГОРОД МОСКВА, КИЛОМЕТР КИЕВСКОЕ ШОССЕ 22-Й (П МОСКОВСКИЙ), ДОМОВЛ 6 СТРОЕНИЕ 1	Продукция Предприятие
АКЦИОНЕРНОЕ ОБЩЕСТВО "АБС ЗЗИМ АВТОМАТИЗАЦИЯ"	2128006240	1022101130314	ЧУВАШИЯ ЧУВАШСКАЯ РЕСПУБЛИКА - ПРОСПЕКТ И.Я.ЯКОВЛЕВА, 1	Продукция Предприятие
АКЦИОНЕРНОЕ ОБЩЕСТВО "АВТОВАЗ"	6320002223	1026301983113	ОБЛАСТЬ САМАРСКАЯ, ШОССЕ ЮЖНОЕ, 36	Продукция Предприятие
АКЦИОНЕРНОЕ ОБЩЕСТВО "АВТОМОБИЛЬНЫЙ ЗАВОД "УРАЛ"	7415029289	1027400870826	ОБЛАСТЬ ЧЕЛЯБИНСКАЯ, ПРОСПЕКТ АВТОЗАВОДЦЕВ, 1	Продукция Предприятие
АКЦИОНЕРНОЕ ОБЩЕСТВО "АГРОПРОМТЕХНИКА"	4347000170	1024301308107	610046, ОБЛАСТЬ КИРОВСКАЯ, ГОРОД КИРОВ, ПЕРЕУЛОК 1-Й КИРПИЧНЫЙ, ДОМ 9А, КОРПУС ЭТАЖ 1, ПОМЕЩЕНИЕ 1.3-24	Продукция Предприятие
АКЦИОНЕРНОЕ ОБЩЕСТВО "АЗИМУТ"	7701583410	1057746261605	ГОРОД МОСКВА, АЛЛЕЯ НАРЫШКИНСКАЯ, ДОМ 5 СТРОЕНИЕ 2	Продукция Предприятие
АКЦИОНЕРНОЕ ОБЩЕСТВО "АЗНАКАЙ КИЕМНОР"	1643002359	1001601570068	423330, РЕСПУБЛИКА ТАТАРСТАН, РАЙОН АЗНАКАЕВСКИЙ, ГОРОД АЗНАКАЕВО, УЛИЦА Г.ХАСАНШИННОЙ, 16	Продукция Предприятие
АКЦИОНЕРНОЕ ОБЩЕСТВО "АККУМУЛЯТОРНЫЙ ЗАВОД ИМ. Н.М. ИГНАТЬЕВА - АККОМ"	6345011371	1026303242547	445359, ОБЛАСТЬ САМАРСКАЯ, ГОРОД ЖИГУЛЕВСК, ПРОЕЗД ОТВАЖНЫЙ, ДОМ 22	Продукция Предприятие

Рисунок 36 — Раздел «Перечень производителей промышленной продукции, произведенной на территории Российской Федерации»

На странице «Реестр производителей отечественной продукции» пользователю доступен интерфейс просмотра производителей отечественной продукции: использование фильтров для выбора отображения производителей отечественной продукции в реестре, переход в карточку предприятия через кнопку «Предприятие».

10. РАЗДЕЛ «РЕЕСТР ПРОМЫШЛЕННОЙ ПРОДУКЦИИ, ПРОИЗВЕДЕННОЙ НА ТЕРРИТОРИИ РОССИЙСКОЙ ФЕДЕРАЦИИ»

В состав интерфейса раздела «Реестр отечественной продукции» входят следующие функциональные элементы (Рисунок 37):

- фильтр «Наименование» в колонке «Предприятие», для выбора отображения продукции по наименованию предприятия;
- фильтр «ОГРН», для выбора отображения продукции по государственному регистрационному номеру предприятия;
- фильтр «Наименование» в колонке «Продукция», для выбора отображения продукции по наименованию продукта;
- фильтр «ОКПД2», для выбора отображения продукции по номеру ОКПД2 кода продукта;
- фильтр «ТН ВЭД», для выбора отображения продукции по номеру ТН ВЭД кода продукта;
- фильтр «Изготовлена по», для выбора отображения продукции по наименованию документации, в соответствии с которой изготовлен продукт;
- кнопка «Предприятие», для перехода в карточку предприятия для более детального ознакомления.

ГИСП Все сервисы Новости База знаний Помощь и техподдержка Меры поддержки Поиск по ГИСП ТРО

Реестр промышленной продукции, произведенной на территории Российской Федерации

Сформировать ценовой запрос
Скачать перечень (XLSX)

Искать...

Предприятие	Продукция							Действия
	Наименование	ОГРН	Реестровый номер	Наименование	ОКПД2	ТН ВЭД	Изготовлена по	
ОТКРЫТОЕ АКЦИОНЕРНОЕ ОБЩЕСТВО «КРАСНОЯРСКИЙ ЗАВОД ХОЛОДИЛЬНИКОВ «БИРЮСА»	1022402060878	10001102021	Холодильники-морозильники бытовые «Бирюса 320NF», «Бирюса 340NF», «Бирюса 360NF» серий R, S, D, NF, C, P, T, X, Z, K, A, L, I, V и их сочетания каждой модели, различными цветовыми линиями B, G, M, W, H, L, S, T, I, P	27.51.11.110	8418 10 800 1	ТУ 27.51.11-019-07550181-2018	<input type="checkbox"/> Предприятие <input checked="" type="checkbox"/> Выписка из реестра	
ОТКРЫТОЕ АКЦИОНЕРНОЕ ОБЩЕСТВО «КРАСНОЯРСКИЙ ЗАВОД ХОЛОДИЛЬНИКОВ «БИРЮСА»	1022402060878	10001112021	Холодильники-морозильники бытовые «Бирюса 237» серий R, S, D, N, C, P, T, V, E, I, X, Z, K, L, A, F и их сочетания каждой модели, различными цветовыми линиями B, C, G, I, L, M, P, H, S, T, W	27.51.11.110	8418 21 990 0	ТУ 5156-007-07550181-2004	<input type="checkbox"/> Предприятие <input checked="" type="checkbox"/> Выписка из реестра	
ОТКРЫТОЕ АКЦИОНЕРНОЕ ОБЩЕСТВО «КРАСНОЯРСКИЙ ЗАВОД ХОЛОДИЛЬНИКОВ «БИРЮСА»	1022402060878	1000112021	Холодильники-морозильники бытовые «Бирюса 625», «Бирюса 627», «Бирюса 629», «Бирюса 630», «Бирюса 631», «Бирюса 649», «Бирюса 680», «Бирюса 6025», «Бирюса 6027», «Бирюса 6030», «Бирюса 6031», «Бирюса 6049», «Бирюса 6060» серий A, P, K, M, E, S, H, U, V	27.51.11.110	8418 10 200 1	ТУ 27.51.11-023-07550181-2019	<input type="checkbox"/> Предприятие <input checked="" type="checkbox"/> Выписка из реестра	

Рисунок 37 — Раздел «Реестр промышленной продукции, произведенной на территории Российской Федерации»

На странице «Реестр отечественной продукции» пользователю доступен интерфейс просмотра отечественной продукции: использование фильтров для выбора отображения отечественной продукции в реестре, переход в карточку предприятия через кнопку «Предприятие», переход в карточку заявки через кнопку «Выписка из реестра». По кнопке «Скачать перечень» можно получить выгрузку реестра промышленной продукции в виде файла.

11. ТЕХНИЧЕСКАЯ ПОДДЕРЖКА ПОЛЬЗОВАТЕЛЕЙ ГИСП

Вопросы по работе портала ГИСП (Техническая поддержка) направлять:

- 1) Служба технической поддержки ГИСП: e-mail: support@gisp.gov.ru
Чат: <https://portal.frprf.ru/online/gisp>

(В рабочие дни с 9:00 до 18:00 по
московскому времени)

- 2) Раздел самостоятельного поиска решений: <https://gisp.gov.ru/faq/>

При обращении в техническую поддержку просьба помимо описания проблемы указывать URL страницы с ошибкой, логин, скриншот экрана ошибки с видимой адресной строкой.